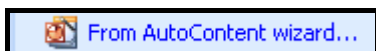


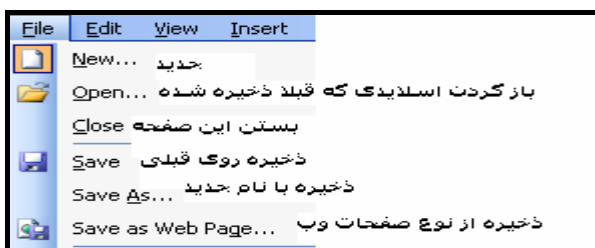
بنام خدا  
سوالات مهارت اسلاید سازی با استفاده از نرم افزار پاور پوینت ، همراه با  
راهنمای تصویری جواب

1. نصب برنامه چگونه انجام میگردد .

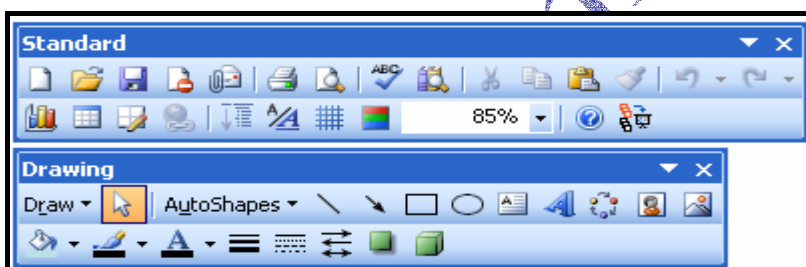
2. روش ایجاد اسلاید با جادوگر نصب اسلاید همرا با کنترل نوع نمایش چگونه  
است .



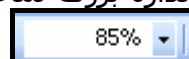
3. ذخیره کردن و آوردن اسلاید چگونه است.



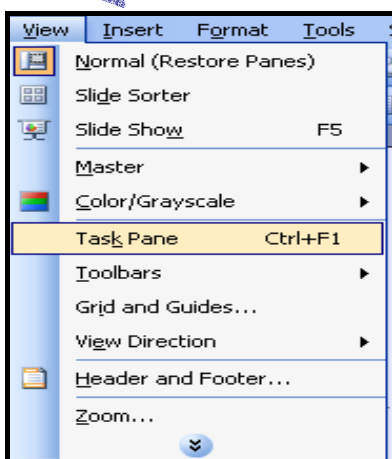
4. ابزار Standard و ابزار Drawing برای چه عملیاتی به کار می رود.



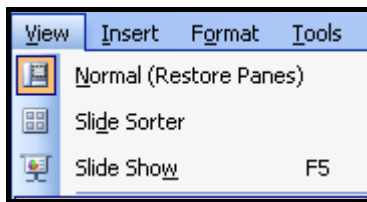
5. اندازه بزرگ نمای تصویر را در برنامه کنترل کنید.



6. چگونه ابزار های کنترل کننده صفحه اسلاید وارد می شود ( Task pane ).



7. نمای مختلفی از نمایش فایل در حال ساخت را توضیح دهید (نمای اسلاید - اسلاید های چیده شده - نمایش اسلاید)



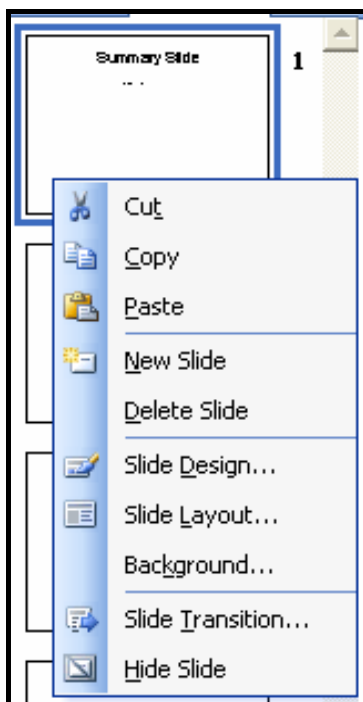
8. نمای outline از تولبار (ویرایش کلی اسلاید ها) چه عملی انجام می دهد.



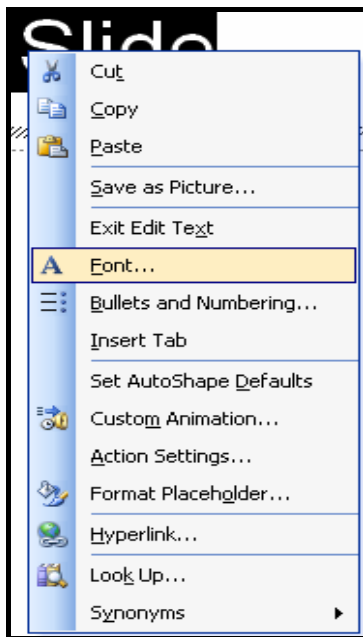
9. نمای Slide Sorter چگونه محتوای یک یا چند یا همه اسلاید ها را نمایش می دهد.



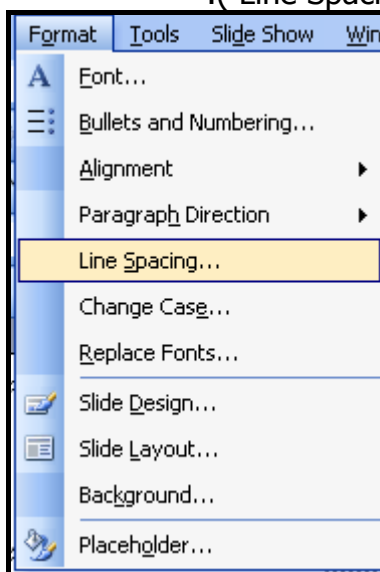
10. چگونه یک اسلاید را می توان ایجاد کپی حذف و انتقال و یا مخفی کرد .



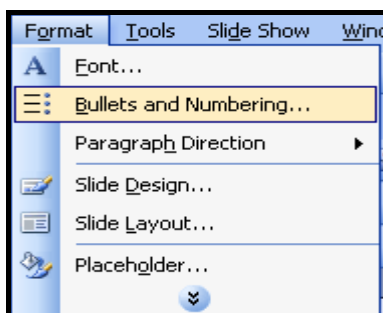
11. چگونه می توان با فونت های مختلف اسلاید طراحی کرد .



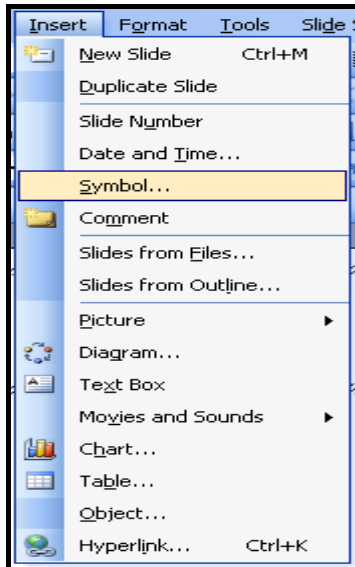
12. چگونه می توان فاصله خطوط را کنترل کرد (Line Spacing).



13. سطر ها را نشانه دار کنید (تیک دار کردن).



14. در اسلاید از سنبل های مختلف استفاده کنید



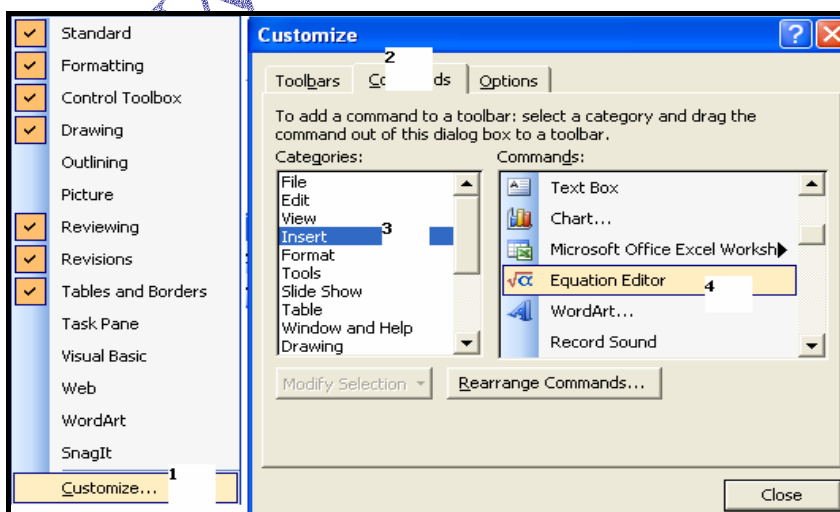
15. در اسلاید خود از خط و یا از مربع و یا بردار ویا بیضی و یا دایره و نوع خطوط آن را کنترل کنید



16. یک متن سایه دار و سه بعدی بنویسید (با ابزار Draw )



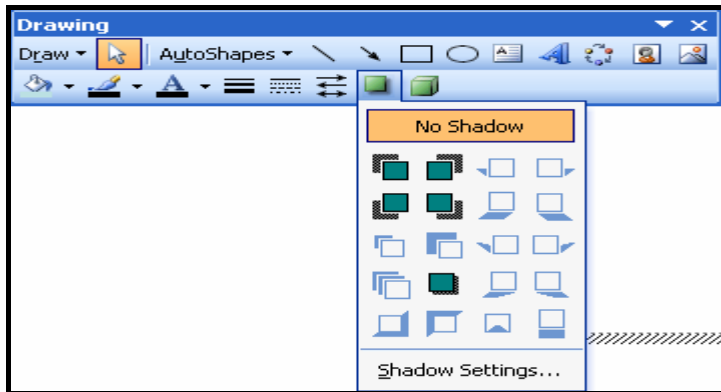
17. یک Toolbox ایجاد کنید



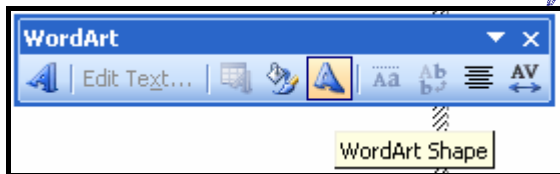
18. اسلاید مصور بسازید



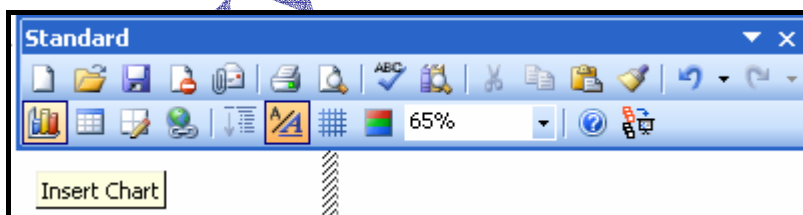
19. عکس اسلاید را سایه دار کنید



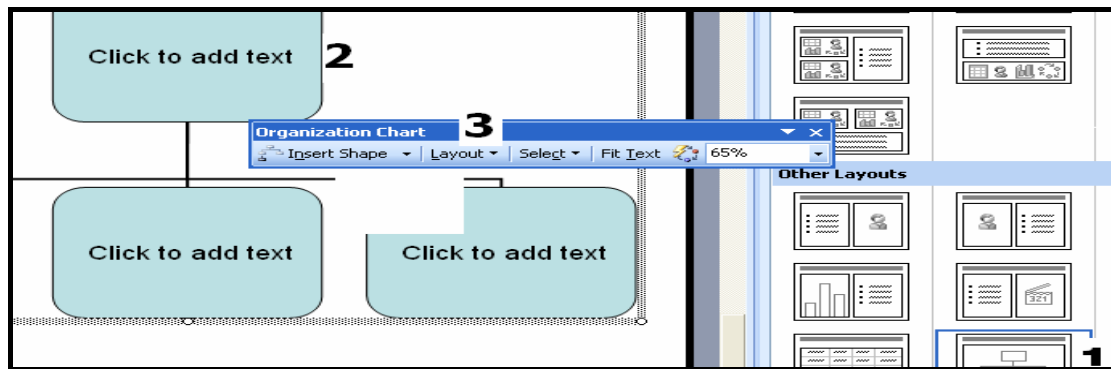
20. ابزار Word art چه عملی انجام میدهد



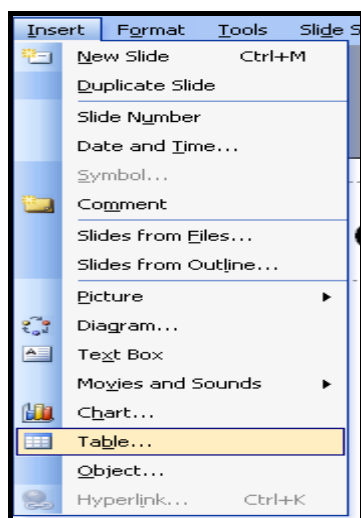
21. یک نمودار میله ای از آمار قبولی دانشجویان در اسلاید استفاده کنید ( از اکسل استفاده کنید)



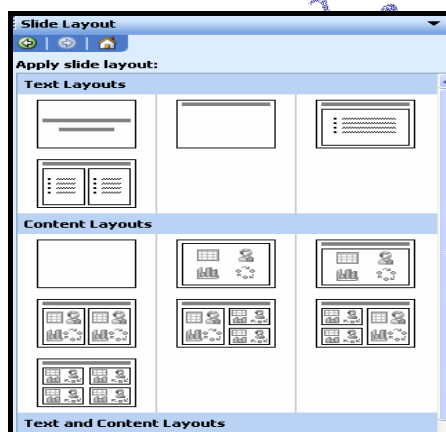
22. نمودار فلوجارتی در محیط power point استفاده کنید



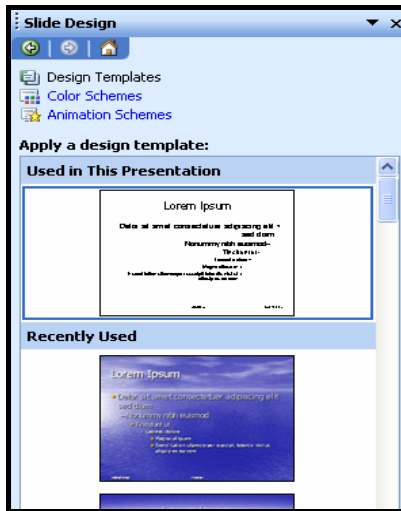
23. جدول در اسلاید استفاده کنید (Tables and Borders)



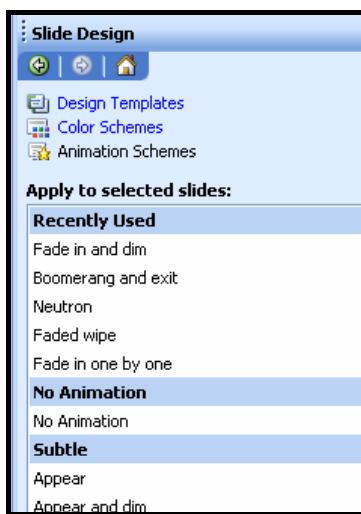
24. نوع اسلاید را چگونه میتوان از نوع تیترا یا عکس یا چارت یا جدول استفاده کرد .



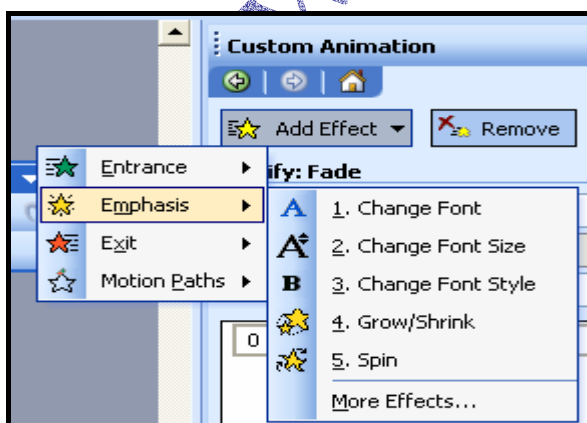
25. زمینه رنگ در اسلاید ها چگونه تغییر می کند



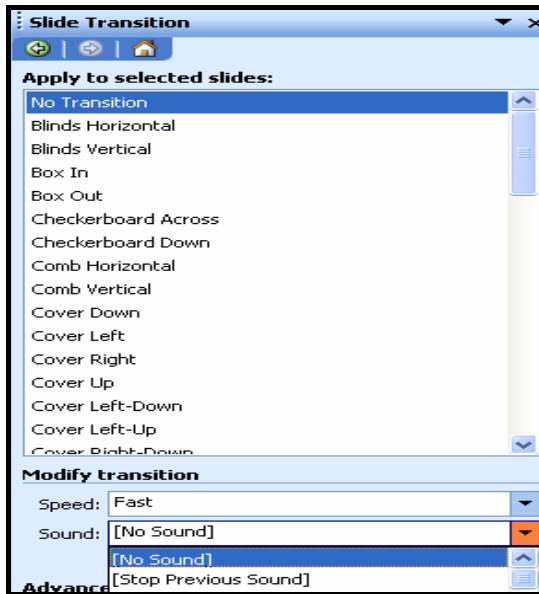
26. چگونه حرکت بین دو اسلاید کنترل می توان کرد



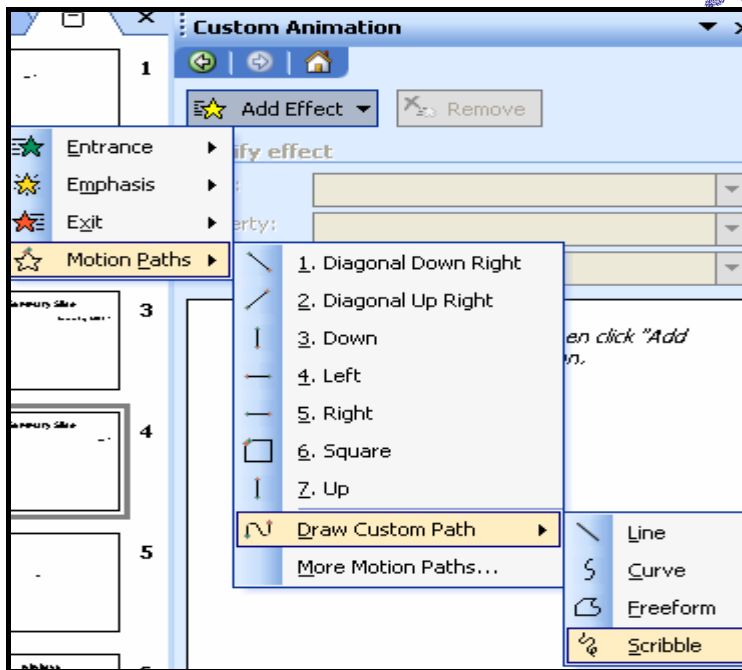
27. چگونه محتوای اسلاید را می توان افکت داد



28. چگونه از یک اسلاید به اسلاید دیگر صدا ایجاد میشود

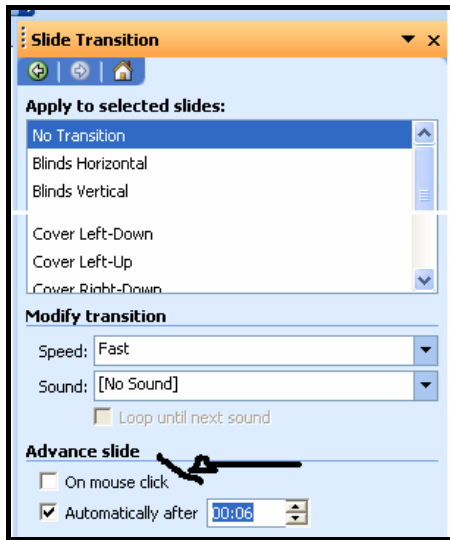


29. چگونه می توان برای یک موضوع در اسلاید مسیر حرکت ایجاد کرد

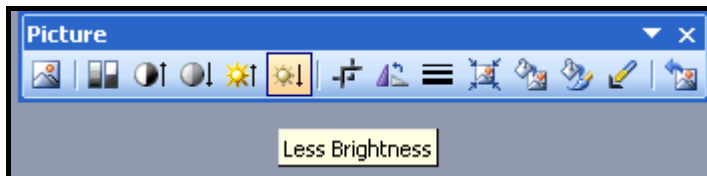


30. چگونه اسلاید به صورت اتوماتیک اجرا می گردد

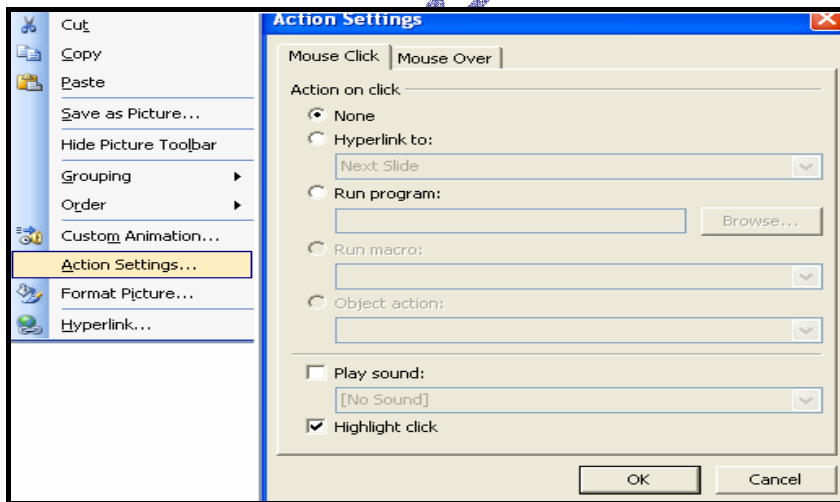




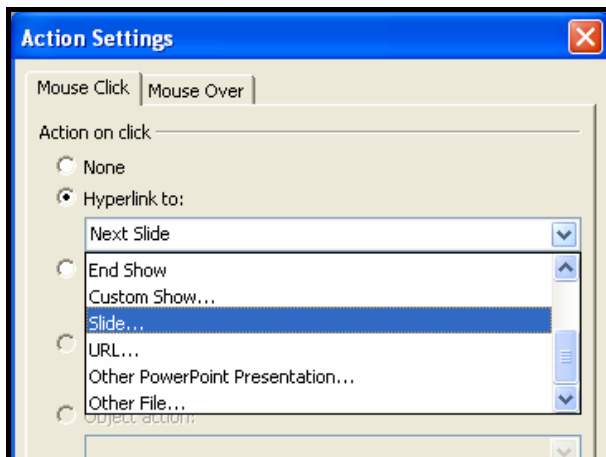
31. شفافیت یک عکس در اسلاید چگونه کنترل می شود



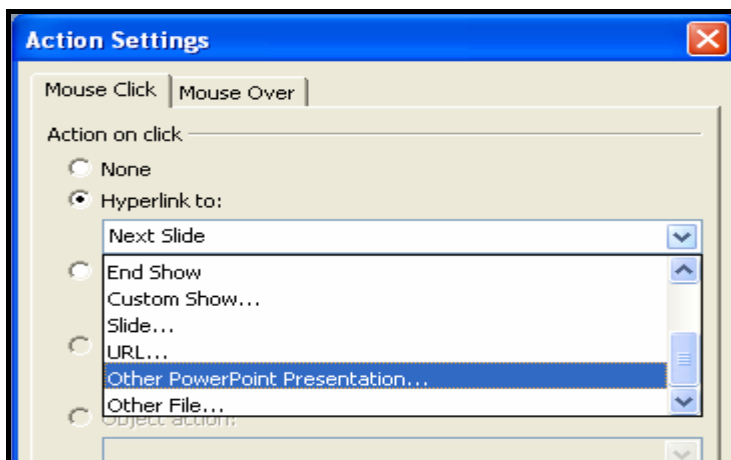
32. چگونه وقتی در اجرا وقتی موس به روی یک موضوع می آید های لایت شود



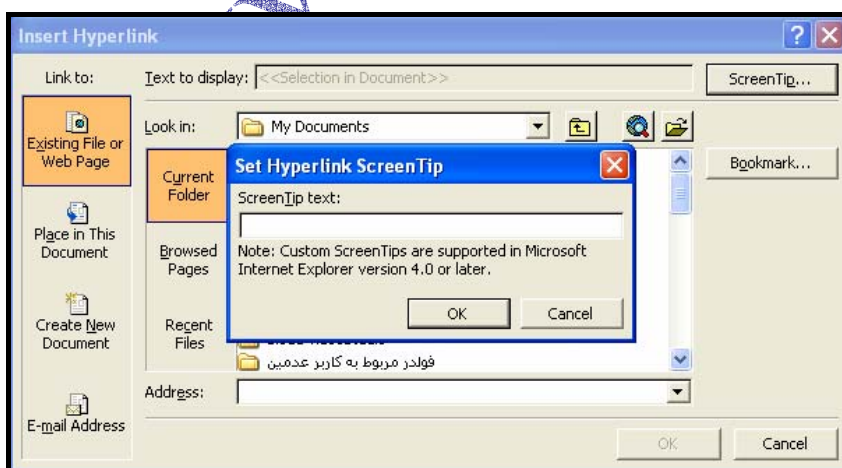
33. چگونه از یک اسلاید به اسلاید دیگر در همان فایل می توان رفت



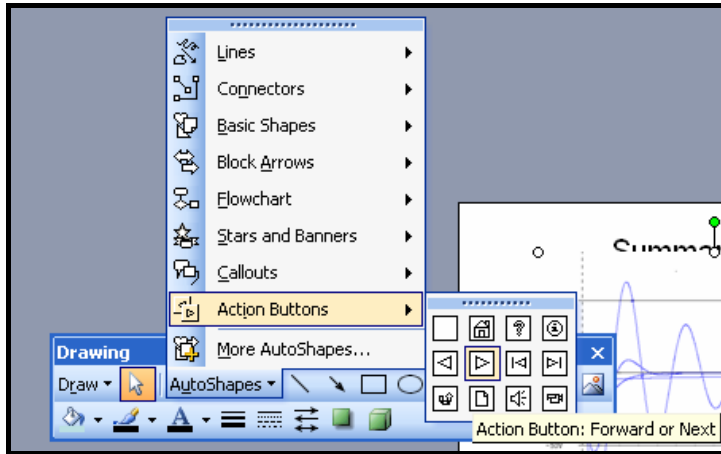
34. چگونه از یک اسلاید می توان به اسلاید دیگر و صفحه خاصی از آن رفت



35. چگونه موس لینک را نمایش می دهد



36. از امکانات آماده لینک استفاده کنید



سید هاشم میربهراری  
مدرس مرکز آموزش عالی شهید چمران  
رشت

mirbahari@gmail.com  
s\_h\_mirbahari\_s@yahoo.com

از سایت دیدن فرمائید :

**URL : [www.ir-micro.com](http://www.ir-micro.com)**